

Unitech MS-180/210/840/840BT USB モデル出荷時設定・テストサンプル

出荷時の設定に戻すには以下のバーコードを順にスキャンして下さい。

※以下の設定は USB インターフェース用です。RS232C インターフェースには適用しません。

<p>1.工場出荷時設定に戻す</p>  <p>Factory Default</p>	<p>2.ファームウェア・バージョン表示確認</p>  <p>Display Version</p>	<p>3.日本語 (JIS キーボード) 設定、Codabar 有効</p>  <p>設定</p>  <p>終了</p>
--	---	--

テストサンプル


EAN-13



ISBN 957-630-239-0



Code 128




Unitech 128

EAN-8



EAN 128



(01)054123456789(01)659344

※0105412345678901659344と出力されます


UPC-A



Interleaved 2 of 5



Codabar



A22357000599876B

※22357000599876 と出力されます

UPC-E



Code 39



※Wedge と出力されます



&

Code 39 with C/D



UNI TECH- E



+

※UNITECHE と出力されます