

MS840P スキャナ クイックリファレンスガイド

パッケージ内容

	
ワイヤスレーザースキャナ	USB ドングル/充電ケーブル (1550-900054G)
	
ユーザーズマニュアル CD	電源アダプタ (1010-601959G)

MS840P を充電する

1 MS840P を充電する

充電中 LED 点灯 (赤)



2

フル充電 LED 消灯

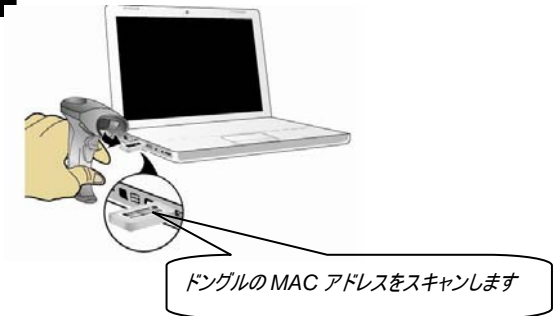


スキャナをドングルと接続する

1



2



3




スキャナをもう一つのドングルと接続する(オプション)

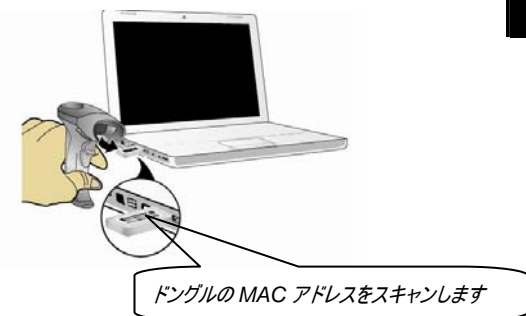
1 接続切断バーコードをスキャンします。



2



3





4




クイックセットアップ


スキャナモード


 Trigger


 Flash

UPC-E

 Default

 Cut Leading Digit


 Send Check Digit


 UPC-A Conversion


バージョンを表示

 Display Version


EAN-8


 Default


 Cut Leading Digit

 Cut Check Digit

UPC-A

 Default

 Cut Leading Digit


 Cut Check Digit


スキャンコード


 U.S.


 Alt Key

EAN-13

 Default

 Cut Leading Digit

 Cut Check Digit


 ISBN Conversion


ビープ音

 None


 Medium


コード ID

 No

 Yes

キャラクタ間遅延時間

 1 ms


 20 ms


補助コード

 No

 Yes

終端子

 Enter

 Field Exit

工場デフォルト設定

 Factory Default