

Unitech MS840シリーズ デモ機お貸出し時設定バーコード

デモ機お貸出し時は、使用頻度の高い以下の設定を標準的に設定しています

※スキャナ本体のリセット後や『工場デフォルト設定』のバーコードを読み込んだ後は、


以下のバーコードを順にスキャンすることで設定が有効となります

1. JIS キーボード設定…記号『<』出力設定	  B3  < (%G) 
2. Codabar 有効	  G5  I 

設定をデフォルトに戻す場合は以下のバーコードをスキャンして下さい

工場出荷時設定に戻す	 Factory Default
------------	----------------------------------------------------------------------------------------------------------

ファームウェアバージョン確認バーコード


ファームウェア・バージョン表示確認	 Display Version
-------------------	----------------------------------------------------------------------------------------------------------

バーコードテストサンプル

EAN-13



Code 39



W+ E + D + G + E

※Wedge と出力されます

EAN-8



Code 39 with C/D



UNI TECH- E

※UNITECHE と出力されます

UPC-A



EAN 128



(01)054123456789(01)659344

UPC-E




※0105412345678901659344 と出力されます

ISBN 957-630-239-0



Code 128



Unitech 128

Interleaved 2 of 5



Codabar



A22357000599876B

※22357000599876 と出力されます



&



+