















Unitech MS-100/120 出荷時設定・テストサンプル

※出荷時の設定に戻すには以下のバーコードを順にスキャンして下さい。

<p>1.工場出荷時設定に戻す</p>  <p>Factory Default</p>	<p>3.文字間遅延設定(1ms)</p>  <p>A3</p>  <p>1</p>  <p>1</p>  <p>1</p>	<p>4.JIS キーボード設定</p>  <p>B3</p>  <p>B3</p>  <p><(%G)</p>  <p><(%G)</p>	<p>5.Codabar 設定</p>  <p>グループ7開始</p>  <p>G5 (codabar 設定)</p>  <p>1(有効)</p>  <p>EE(終了)</p>
<p>2.ファームウェア・バージョン表示確認</p>  <p>Display Version</p>			

テストサンプル

EAN-13



ISBN 957-630-239-0



Code 128



EAN-8



Interleaved 2 of 5



EAN 128



UPC-A




Code 39



※0105412345678901659344 と出力されます

Codabar



UPC-E



Code 39 with C/D



※22357000599876 と出力されます



&



+