













# Unitech MS-320 出荷時設定・テストサンプル

※出荷時の設定に戻すには以下のバーコードを順にスキャンして下さい。

<p>1.工場出荷時設定に戻す</p>  <p>\$%+PROQ</p>  <p>/AIN5</p> <p>※ピー音、ピー音の後、USBを抜き差しし設定を反映します</p>	<p>2.出荷時設定</p>  <p>\$%+PROQ</p> <p>2.1 Coodarbar 有効</p>  <p>EAA Y</p>  <p>/0/</p>	 <p>/1+</p>  <p>%%+</p> <p>2.2 JIS キーボード設定</p>  <p>2ABN</p>  <p>/1+</p>	 <p>/2%</p>  <p>%%+</p>  <p>%\$\$Y</p> <p>※ピー音、ピー音の後、USBを抜き差しし設定を反映します</p>
--	--	---	---

## テストサンプル

### EAN-13



### ISBN 957-630-239-0



### Code 128



### EAN-8



### Interleaved 2 of 5



### EAN 128



### UPC-A



### Code 39



※0105412345678901659344 と出力されます

### Codabar



### UPC-E



### Code 39 with C/D



A22357000599876B

※22357000599876 と出力されます

※UNITECHE と出力されます

