


# MS842P クイック設定コード

## ●ご購入時の設定で読取れないバーコードがある場合

以下のいずれかのバーコードを読み取ることで、国内で使用されるほとんどのバーコードの読取りが可能となります。読み取りたいバーコードの種類が分かっており、個別に設定を行ないたい場合は公開しておりますユーザーマニュアルをご確認ください。





Codabar (NW7) を読取り可能にする  
Codabar のスタートストップ文字 (A/B/C/D) を送信しない  
GS1 Databar Limited を読取り可能にする  
合成コード CC-A を読取り可能にする

Codabar (NW7) を読取り可能にする

Codabar のスタートストップ文字 (A/B/C/D) を送信する

GS1 Databar Limited を読取り可能にする


合成コード CC-A を読取り可能にする



●0からはじまる 13 桁の JAN コードを  
先頭の 0 も含めて読み取りたい場合

## ●以下の記号を正しい記号で読み取りたい場合

@ | \$ “ { } [ ] = / ‘ ¥ < > ~



## ●上記以外の設定を行ないたい場合

弊社 Web ページにて公開しておりますユーザーマニュアルをご確認ください。

<http://jp.ute.com> → 製品 → バーコードスキャナ → ワイヤレスバーコードスキャナ  
→ MS842P (詳細は) → ダウンロード